



brennenstuhl®



SICHERHEITSINFORMATIONEN

SAFETY INFORMATION



DE Sicherheitsinformationen	HU Biztonsági információk	LT Saugos informacija
EN Safety information	RU Информация о безопасности	LV Drošības informācija
FR Informations sur la sécurité	TR Güvenlik bilgileri	HR Sigurnosne informacije
NL Veiligheidsinformatie	FI Turvallisuustiedot	RO Informații privind siguranța
IT Informazioni sulla sicurezza	GR Πληροφορίες για την ασφάλεια	BG Информация за безопасност
SE Säkerhetsinformation	PT Informações de segurança	DK Oplysninger om sikkerhed
ES Información de seguridad	EE Ohutusalane teave	NO Sikkerhetsinformasjon
PL Informacje dotyczące bezpieczeństwa	SK Bezpečnostné informácie	UA Інформація з техніки безпеки
CZ Bezpečnostní informace	SI Varnostne informacije	AR معلومات السلامة

WWW.BRENNENSTUHL.COM

04/11/2024



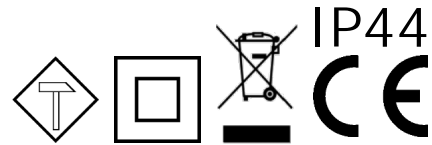
Brobusta
40 m H07RN-F 5G2,5

 MAX 4,2kW/400V 3N~, 1800W/230V~
 MAX 8kW/400V 3N~, 3500W/230V~

CEE 400V 3N~/16A
CEE 1 IP44

service@brennenstuhl.com
Made in Germany 0470458 • 4624 •
Hugo Brennenstuhl GmbH & Co. KG, Seestr.1-3, D-72074 Tübingen

Art. 1 31910 4 010





**Voor langdurig gebruik buitenshuis.
Pour une utilisation
à long terme en extérieur.
Do długotrwałego użytku na zewnątrz.**

H07RN-F

053451412424

Bei Überhitzung alle Stecker ziehen, nach Abkühlung Rückstellknopf drücken! Reparatur nur durch Elektro-Fachkraft.
En cas de surchauffe, débrancher toutes les fiches. Après refroidissement, appuyer sur le bouton de remise en marche! Réparation uniquement par un technicien qualifié. In caso di surriscaldamento, estrarre tutte le spine, premere il pulsante di reset dopo il raffreddamento! La riparazione deve essere effettuata solo da un elettricista qualificato. Bij oververhitting alle stekkers uittrekken en na afkoeling resetknop indrukken! Reparatie alleen door een gekwalificeerde elektricien. Drag vid överhettning ur alla kontakter, tryck efter avkylning på återställningsknappen! Reparation får endast utföras av behörig elektriker.

SAFETY SYSTEM



0534319/4523

If overheating occurs, remove all the plugs from their sockets, after cooling down press the reset button! Repair only by qualified electrician.
los enchufes y una vez enfriado apretar el botón de reinicio! Reparar únicamente por un electricista cualificado. En caso de recalentamiento, sacar należy wyciągnąć wszystkie wtyczki, a po ostygnięciu przegrzania przycisk resetowania! Naprawa tylko przez wykwalifikowanego elektryka. V případě přehřátí vytáhněte všechny zástrčky, po vychladnutí stiskněte tlačítko reset! Opravu může provádět pouze kvalifikovaný elektrikář. Túlmele-gedés esetén húzza ki az összes dugót, lehülés után nyomja meg a reset gombot! Javítassa csak szaképzett villanyszerelővel!